PRÉFET
DU TERRITOIRE
DE BELFORT
Liberté
Égalité
Fraternité

L'EAU EST PRÉCIEUSE

Économisons-la !

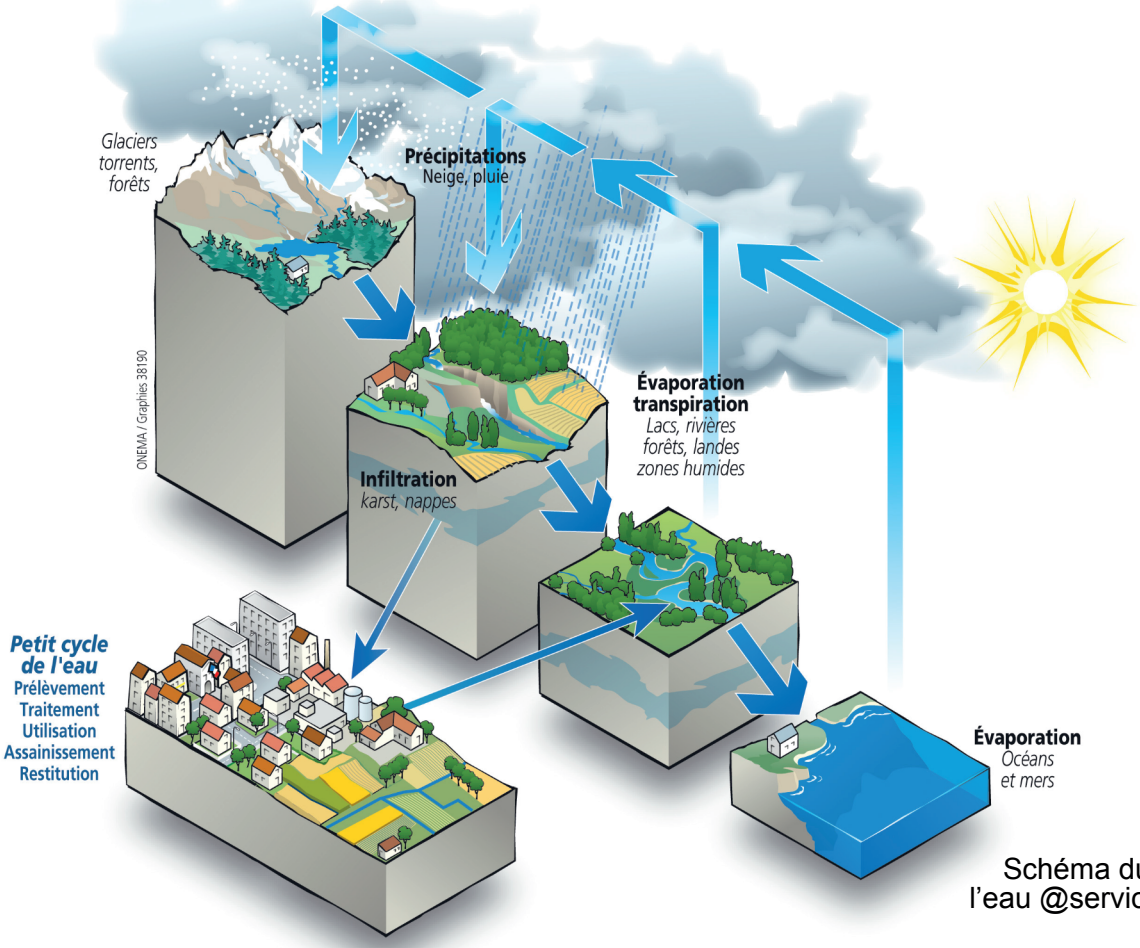

Schéma du cycle de l'eau @service.eaufrance

D'où vient l'eau potable ?

L'eau du robinet provient des captages qui prélèvent l'eau dans le milieu naturel, comme les rivières, nappes phréatiques, etc. Pour être potable, l'eau fait objet de traitements plus ou moins poussés.

Une ressource rare :

L'eau potable est une ressources rare.
En période de sécheresse en particulier, il est nécessaire de l'économiser pour préserver les milieux et garantir un accès à l'eau potable en permanence.

*Informations sur la qualité de l'eau : **www.eaupotable.sante.gouv.fr***

COMMENT ÉCONOMISER L'EAU ?

Les gestes simples qui évitent le gaspillage :

- Ne pas laisser couler un robinet inutilement ;
- Préférer une douche à un bain ;
- Réutiliser l'eau de lavage des légumes pour arroser les plantes ;
- Faire tourner le lave-linge et le lave-vaisselle à pleine charge ;
- Relever le compteur d'eau régulièrement pour repérer les fuites ;
- Préférer une courte douche (3min) à un bain.

L'équipement hydroéconome, peut réduire jusqu'à 50 % le volume :

- Douchette à débit limité ou régulateur de débit ;
- Mousseur ou aérateur pour robinet ;
- Sac ou plaquette WC pour réduire le volume de chasse d'eau ;
- Mécanisme double commande 3 litres et 6 litres ;
- Réducteur de pression (si elle dépasse 4 bars) permet de protéger l'électroménager et de réduire la consommation de 10 à 25m³/an.

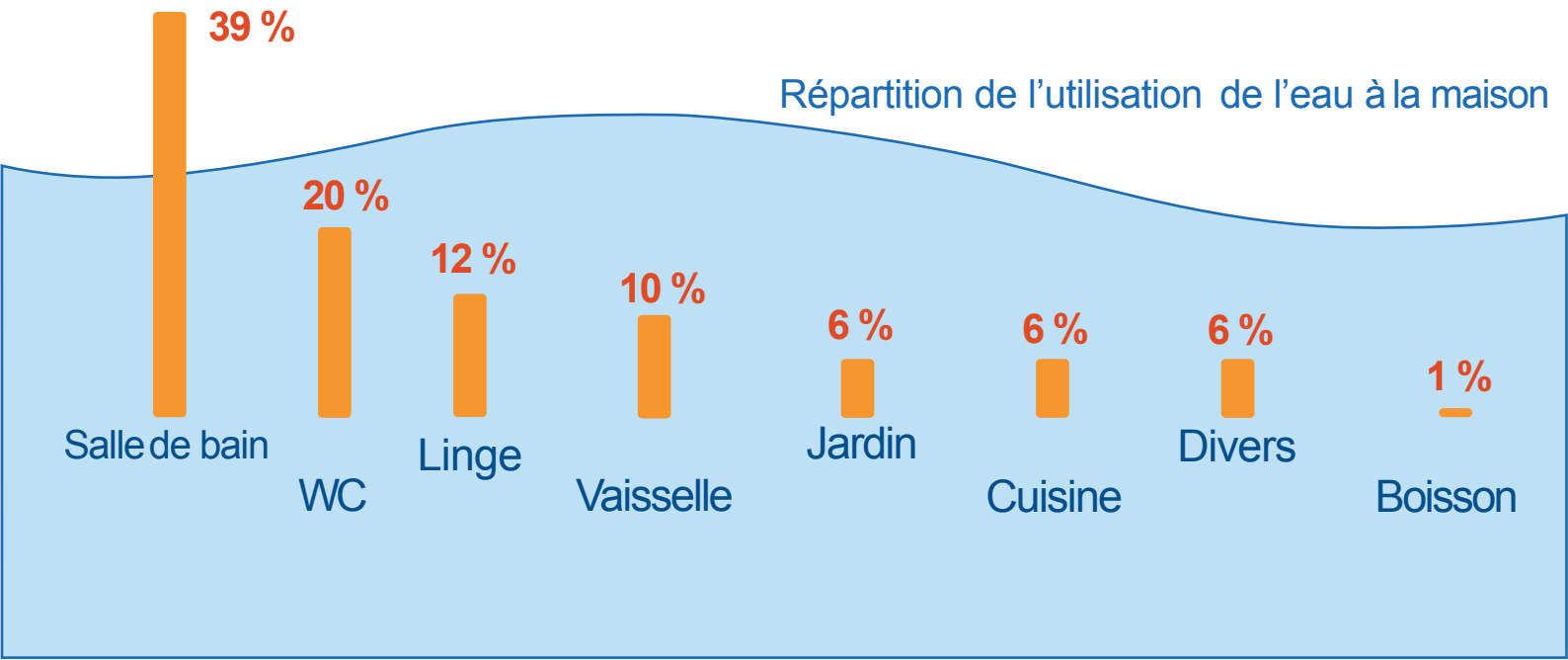

COMMENT ÉCONOMISER L'EAU ?

ATTENTION AUX FUITES

Les fuites peuvent représenter **plus de 20 % de la consommation d'un foyer. Par exemple :**

un goutte-à-goutte au robinet

=

4 litres par heure, soit 35 mètres cube par an.

Soit :

- une perte de 71,05€ par mènage

- un gâchi 7 000 mètres cubes d'eau par an pour 200 foyers

€ € €

Économiser l'eau c'est protéger la ressource mais c'est aussi réduire ses dépenses

LES TECHNIQUES ÉCONOMES POUR LE JARDIN

Biner le sol plutôt que l'arroser : Cela permet d'aérer la terre et équivaut à 2 arrosages;

Arroser le soir, pour réduire l'évapotranspiration ;

Le paillage réduit l'évapotranspiration, protège le sol des fortes chaleurs et conserve l'humidité. Il évite l'emploi de produits phytosantiaires.

LES GESTES POUR ÉCONOMISER L'EAU A LA MAISON

Électroménager

Remplacer un ancien appareil par un modèle récent, réduit sa consommation de moitié.

Réduire usages non prioritaires

- Lavage de la voiture

- Nettoyage des terrasses

- Arrosage des pelouses

Facture et volumes d'eau consommés en une année pour un foyer de 4 personnes

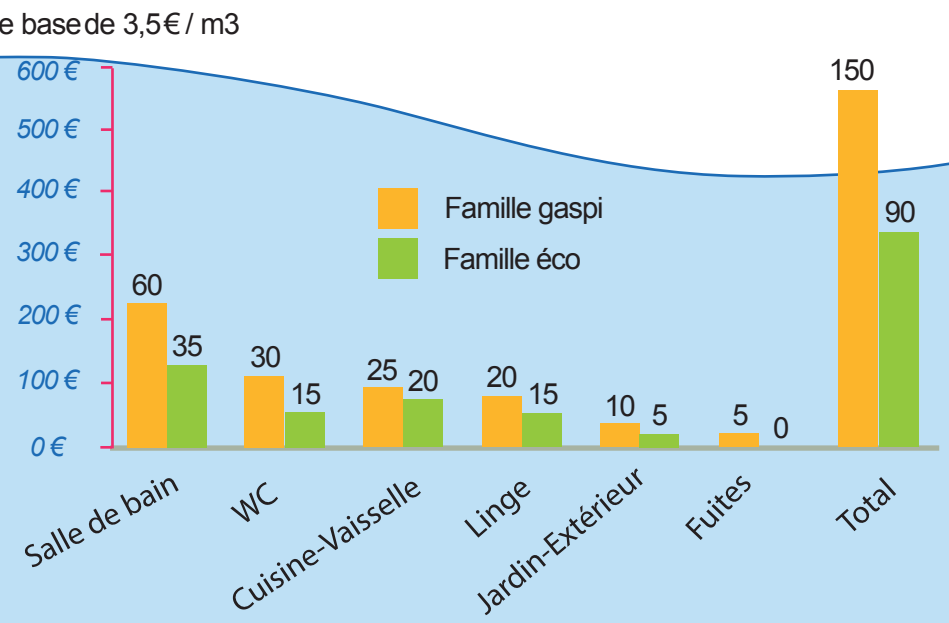

*Schémas : **jeconomiseleau.org***

RESSOURCE COMMUNE ET FRAGILE

UTILISATION DE L'EAU DE PLUIE

L'eau de pluie est non potable ; elle peut être de très mauvaise qualité, notamment à cause de la pollution atmosphérique, matières fécales, micropolluants des matériaux, etc. Il est particulièrement recommandé d'utiliser uniquementl'eau de pluie pour des usages extérieurs aux bâtiments, pour arroser le jardin par exemple.

FORAGES PARTICULIERS ET PUITS

La réalisation de forages pour prélever de l'eau dans le milieu naturel doit faire l'objet d'une déclaration obligatoire au préalable et est strictement interdite dans certains secteurs protégés (comme autour des zones de protection de captage d'eau potable). De plus, la qualité de l'eau prélevée peut être dégradée par des agents tels que l'arsenic, les matières fécales, etc.

Renseignez-vous avant de réaliser un forage ou avant d'utiliser un puits privé.

Vous renseigner :

Direction Départementale desTerritoires (DDT) :
- **03 84 58 86 00**
- **8 Place de la Révolution Française 90020 Belfort**

Agence Régionale de Santé (ARS) :
- **0 808 80 71 07**
- **8 Rue du Peintre Heim 90000 Belfort**

Pour en savoir plus :

www.developpement-durable.gouv.fr
La ressource en eau en France.

www.eaufrance.fr
Service public d'information sur l'eau.

www.propluvia.fr
Les arrêtés de restriction d'eau en France.